

TTV 678

Autolaveuses automatiques Vario Autolaveuse à conducteur porté TTV 678

Avec trois largeurs de récurage ajustables (26 po, 30 po et 34 po) et un rangement intégré pour deux racloirs (30 po et 40 po); il suffit de tirer sur une goupille pour que la tête de brossage s'ajuste automatiquement à la bonne largeur pour le travail.

Caractéristiques clés

- Passe par n'importe quelle porte pour tous les travaux, gros ou petits
- Trois tailles, une seule machine
- Débit entièrement ajustable de 0,25 gal/min à 1 gal/min
- 4 heures de fonctionnement alimentées par 6 batteries au gel ne nécessitant aucun entretien
- Système d'installation des brosses breveté facile à mettre et à enlever
- Le panneau de commande à DEL fournit constamment à l'opérateur le statut du dosage des produits chimiques, du débit d'eau, de la pression des brosses et des batteries
- Pression et vitesse réglables des brosses
- Longue durée de vie des batteries, avec arrêt lorsque la tension devient basse
- Bonne utilisation des produits chimiques avec un système de distribution intégré permettant des dilutions de 32:1, 64:1, 96:1 et 128:1
- Racloir détachable doté de lames à décrochage rapide pour faciliter le nettoyage
- Trousse facultative pour allée qui peut être stockée sur l'appareil



TTV 678

Batteries au gel:

- Les batteries les plus sécuritaires et les plus fiables sur le marché
- Les batteries à la durée de vie la plus longue sur le marché
- N'émettent que 1/40e de l'hydrogène gazeux dégagé par les batteries au plomb-acide liquide
- À l'épreuve des déversements, peuvent être chargées n'importe où


MODÈLE

TTV 678


Largeur de nettoyage	26 po, 30 po, 34 po	Pente maximale	11°
Dimensions du porte-tampon ou de la brosse	3 po x 12 po	Vitesse de travail	0.3–4.3 mi/h
Réservoir de solution/récupération	32 gal.	Puissance du moteur d'aspirateur	24 V, 400 W
Capacité du produit chimique	1 gal.	Niveau de bruit dB(A)	69 dB(A)
Taux de mélange du produit chimique	32:1, 64:1, 96:1, 128:1	Capacité de travail (pi²/h)	40,200 - 52,500
Débit d'eau	0.25, 0.5, 0.8, 1.0	Durée de fonctionnement	4 heures
Pression de la brosse	160 lb max	Batteries au gel	6 x 12V, 100 Ahr.
Vitesse de la brosse	125–200 tr/min	Poids (avec les batteries)	1,100 lb
Moteur de la brosse	3 x 24 V, 400 W	Dimensions (LxWxH)	66 po x 26 po x 56 po
Moteur de traction	600 W		

Taille unique


26 po / 650MM



30 po / 750MM



34 po / 850MM



Les 6 batteries au gel standard de 100 Ah fournissent une durée de fonctionnement de 4 heures



TABLEAU DE PRODUCTIVITÉ / EN PI²./HEURE

TTV 678	26 po	30 po	34 po
Capacité de travail (pi ² /h)	40,200	46,000	52,500